

Chiffres clés 2025

~~~~~ L'HORIZON POUR SEULE LIMITE ~~~~~



PAYS DE  
SAINT JEAN  
DE MONTS  
VENDÉE OcéAN



# LE TOURISME EN RÉGION PAYS DE LA LOIRE

**58,8**  
millions  
de visites d'excursionnistes

**6,9**  
milliards

d'euros de dépenses  
touristiques  
annuelles



près de  
**1,5**  
million

de lits touristiques  
dont 3/4 en  
hébergements  
non marchands



**101,4**  
millions

de nuitées touristiques  
en 2023 dont 26% de  
nuitées internationales



Source : « Chiffres clés du tourisme des Pays de la Loire » édition 2024

## LE TOURISME EN VENDÉE

**25,6**  
millions  
de visites  
d'excursionnistes

**2,5**  
milliards

d'euros de chiffre  
d'affaires généré



plus de  
**804 000**

de lits touristiques dont  
64% en hébergements  
non marchands et 78%  
des hébergements sur  
le littoral



**36,2**  
millions

de nuitées touristiques  
dont 17% de nuitées  
internationales



**37 000**  
emplois permanents  
et saisonniers

**10 jours**  
durée moyenne  
de séjour

**1er**  
département  
de France  
en nombre de campings  
(+ de 210 000 lits)

**1er**  
département  
touristique  
de la façade atlantique  
en nombre de lits

Sources : « Schéma départemental de Développement Touristique 2022 - 2028 »  
« Les chiffres clés du tourisme en Vendée » Edition 2023

# LE TOURISME AU PAYS DE SAINT JEAN DE MONTS

près de  
**5**  
millions  
de visites d'excursionnistes\*\*  
en 2024

plus de  
**1,4**  
million

d'euros de taxe de séjour collecté en 2024



près de  
**130 000**

lits touristiques dont 53% en hébergements non marchands



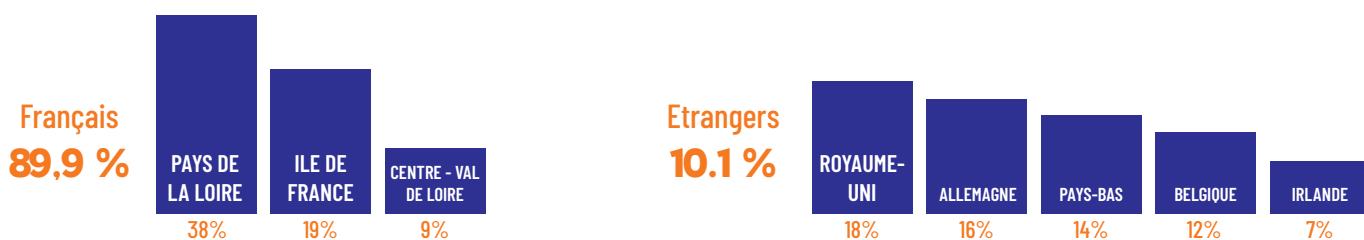
**6,6**  
millions

de nuitées touristiques\* en 2024 dont 10% de nuitées internationales



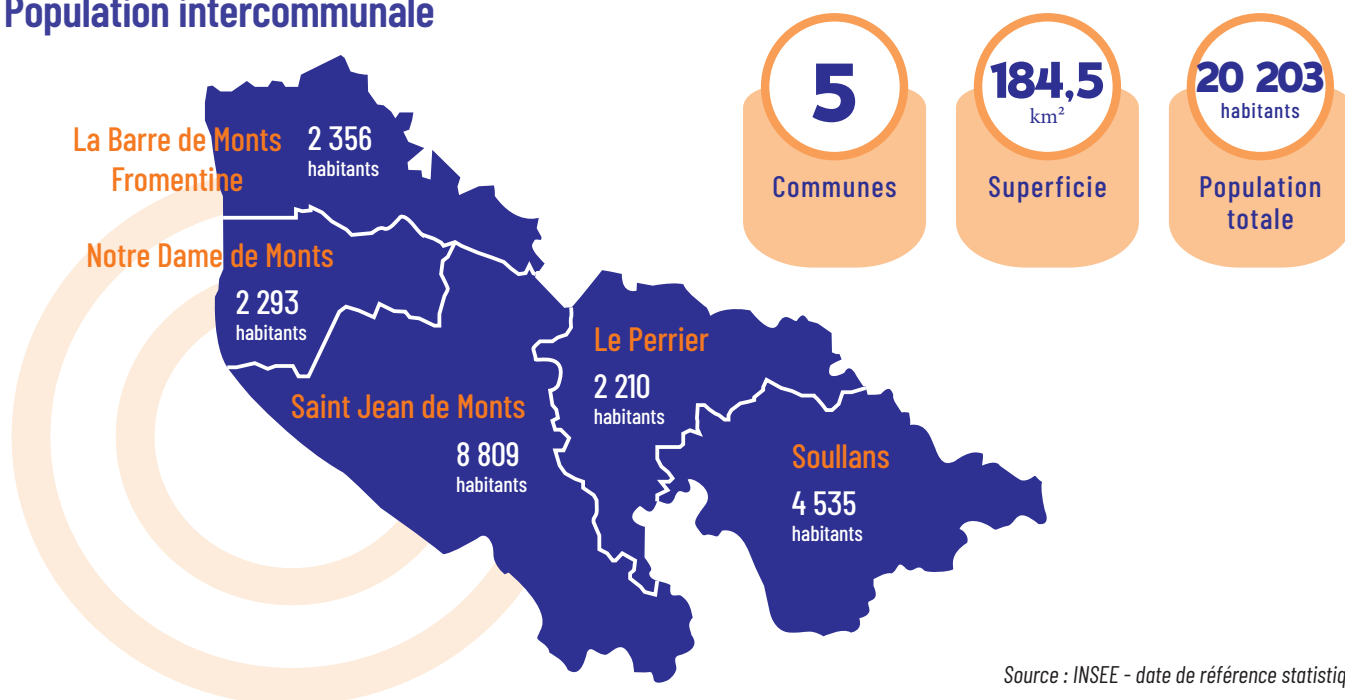
Source : Fluxvision Tourisme / \*nuitées touristiques : catégories «touristes» et «habituellement présents» / \*\*excursionnistes : visiteurs à la journée (minimum 2h de présence)

## ■ Origine des touristes



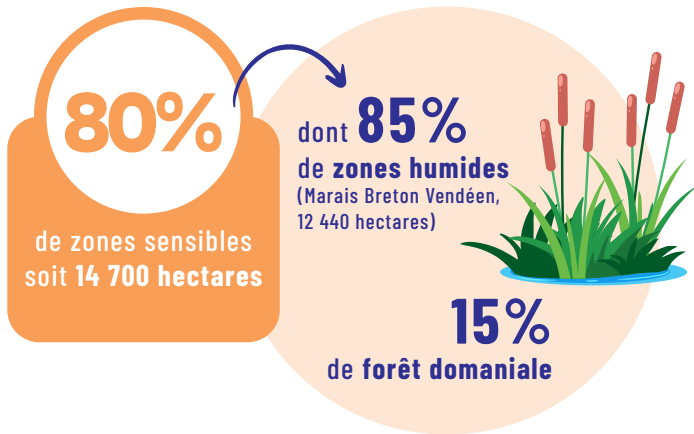
## CARTE D'IDENTITÉ DU PAYS DE SAINT JEAN DE MONTS

### ■ Population intercommunale



Source : INSEE - date de référence statistique : 2022

## ■ Espaces naturels sensibles



## ■ Plages



## ■ Réseau balades



## ■ Marques et labels



Le Perrier



Saint Jean de Monts



Notre Dame de Monts (4 fleurs)  
 Saint Jean de Monts (4 fleurs)  
 Soullans (2 fleurs)



Saint Jean de Monts  
 Notre Dame de Monts



Saint Jean de Monts



Notre Dame de Monts

## ■ Démarches qualifiantes animées par l'office de tourisme intercommunal



# HÉBERGEMENTS

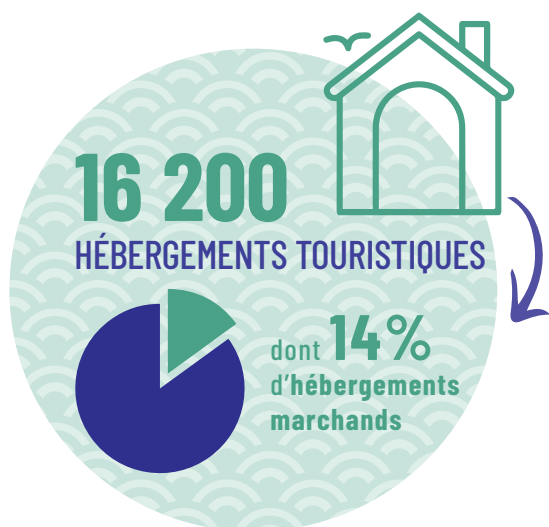


## MÉTHODE DE CALCUL DE LA CAPACITÉ EN LITS TOURISTIQUES

- Capacité réelle lorsque connue
  - Aires de camping-cars : nombre d'emplacements x2
- Dans les autres cas, calcul sur la base des ratios établis par le Ministère du Tourisme :

- Hôtels : nombre de chambres x2
- Campings : nombre d'emplacements x3
- Résidences de tourisme : nombre de logements x5
- Villages vacances : capacité en nombre de lits
- Hébergements collectifs : capacité en nombre de lits
- Meublés de tourisme : nombre de meublés x4
- Chambres d'hôtes et chambres chez l'habitant : nombre de chambres x2

Chiffres arrêtés au 30 janvier 2025



## ■ Hébergements non marchands



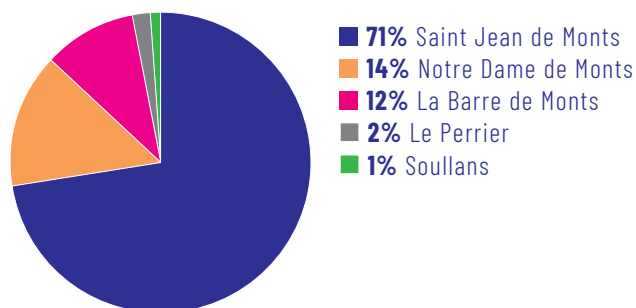
RÉSIDENCES SECONDAIRES



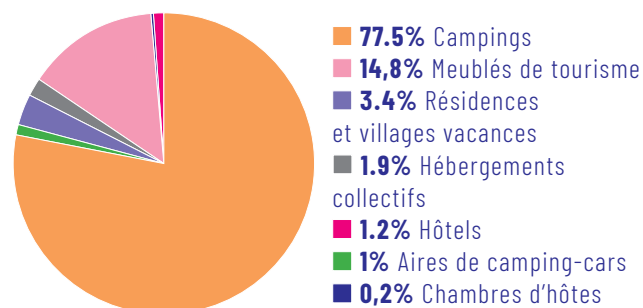
Selon INSEE 2021

## ■ Hébergements marchands

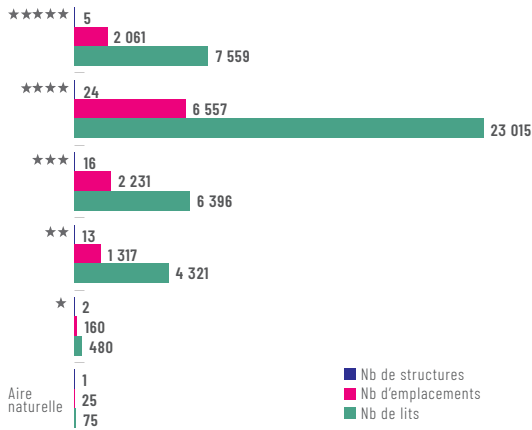
RÉPARTITION DU NOMBRE DE LITS TOURISTIQUES MARCHANDS PAR COMMUNE



RÉPARTITION DU NOMBRE DE LITS TOURISTIQUES MARCHANDS PAR TYPE D'HÉBERGEMENT



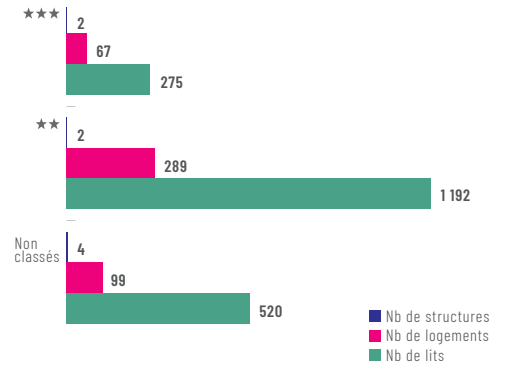
## Campings



Total campings classés : 61 / 12 351 / 41 846

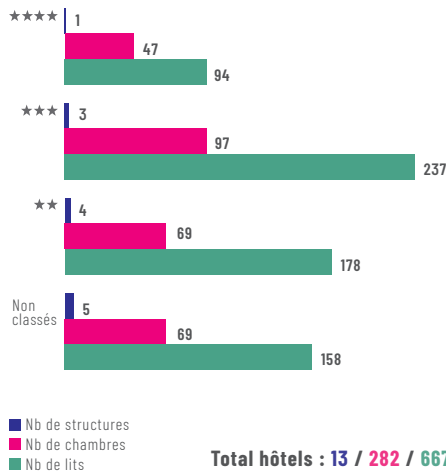
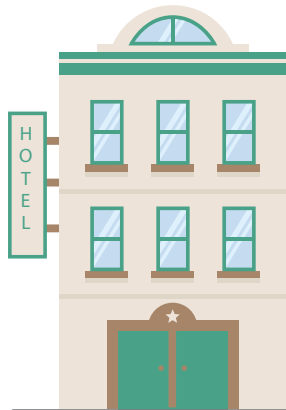
Plus de **97%** de l'offre en **HÉBERGEMENTS TOURISTIQUES MARCHANDS** est concentrée sur les **3 COMMUNES LITTORALES**

## Résidences de tourisme et villages vacances



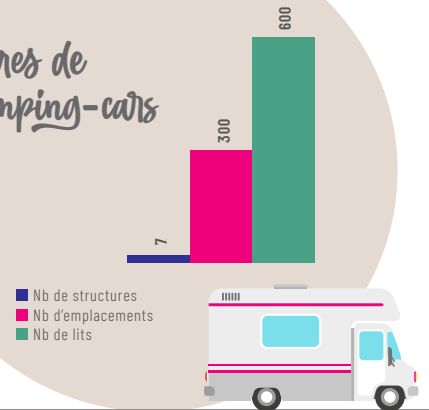
Total résidences et villages vacances : 8 / 455 / 1 987

## Hôtels

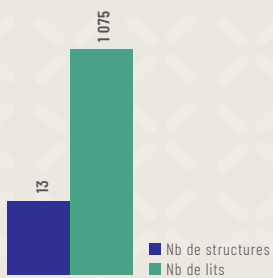


Total hôtels : 13 / 282 / 667

## Aires de camping-cars



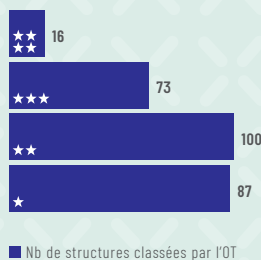
## Hébergements collectifs



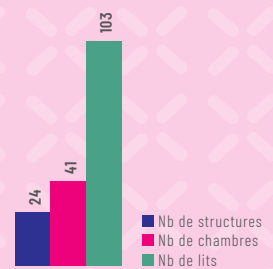
## Meublés de tourisme recensés

dont meublés classés par l'Office de Tourisme de Pays de Saint Jean de Monts

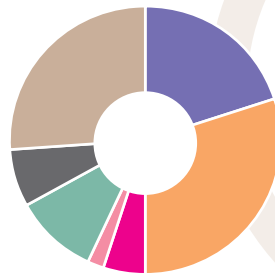
**2 126**  
Nb de logements



## Chambres d'hôtes recensées



## RESTAURATION



- 30% Brasseries, grill et pizzerias
- 26% Snacks campings
- 20% Cuisine traditionnelle
- 10% Restauration rapide
- 7% Glaces et en-cas sucrés
- 5% Crêperies
- 2% Cuisine monde

## GRANDS ÉVÈNEMENTS



### ■ Temps forts

**Janvier** - La 5e Saison

**Février** - Les Sports d'Hiver à la Mer

**Février** - Trail des Pays de Monts

**Avril** - Kid's Folies

**Mai** - La Dunaire

**Juin** - Foot'Océane

**Juillet** - Festival A Tout Vent

**Août** - [A]OUT Festival

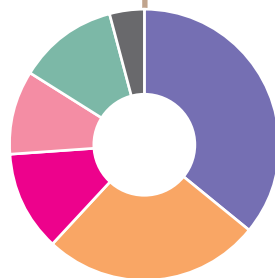
**Septembre** - Caval'Océane

**Octobre** - Ci t'as la truille

**Novembre** - Salon Atlantique Zen

**Décembre** - Monts Noël

## SITES DE VISITE ET ACTIVITÉS DE LOISIRS



- 34% Balades (à vélo, à cheval, en petit-train, en trottinette, en yole...)
- 25% Activités de loisirs (mini-golf, parc de loisirs, parc aquatique, kart, quad, pêche, escape game...)
- 15% Nautisme et remise en forme
- 13% Visites d'entreprises et producteurs locaux
- 9% Sites de visite
- 4% Golf, Casino

### ■ Fréquentation des sites de visite patrimoniaux en 2024

